



H. AYUNTAMIENTO DE ACUITZIO (a)  
Estado Analítico de Ingresos Detallado - LDF  
Del 1 de Enero al 31 de Marzo de 2021 (b)  
(PESOS)

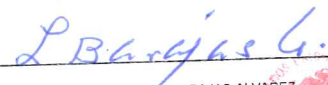
Concepto (c)	Ingreso					Diferencia (e)
	Estimado (d)	Ampliaciones/ (Reducciones)	Modificado	Devengado	Recaudado	
<b>Ingresos de Libre Disposición</b>						
A. Impuestos	4,528,223	0	4,528,223	2,434,337	2,434,337	-2,093,886
B. Cuotas y Aportaciones de Seguridad Social			0			0
C. Contribuciones de Mejoras			0			0
D. Derechos	806,838	0	806,838	476,741	476,741	-330,097
E. Productos	240	0	240	0	0	-240
F. Aprovechamientos	0	0	0	3,132	3,132	3,132
G. Ingresos por Ventas de Bienes y Prestación Servicios	0	0	0	1,293	1,293	1,293
H. Participaciones (H=h1+h2+h3+h4+h5+h6+h7+h8+h9+h10+h11)	23,613,277	0	23,613,277	6,274,392	6,274,392	-17,338,885
h1) Fondo General de Participaciones	16,004,013	0	16,004,013	4,437,566	4,437,566	-11,566,447
h2) Fondo de Fomento Municipal	5,166,664	0	5,166,664	1,299,905	1,299,905	-3,866,759
h3) Fondo de Fiscalización y Recaudación	1,349,975	0	1,349,975	319,053	319,053	-1,030,922
h4) Fondo de Compensación	427,825	0	427,825	116,355	116,355	-311,470
h5) Fondo de Extracción de Hidrocarburos			0			0
h6) Impuesto Especial Sobre Producción y Servicios			0			0
h7) 0.136% de la Recaudación Federal Participable			0			0
h8) 3.17% Sobre Extracción de Petróleo			0			0
h9) Gasolinas y Diésel	664,800	0	664,800	101,513	101,513	-563,287
h10) Fondo del Impuesto Sobre la Renta			0			0
h11) Fondo de Estabilización de los Ingresos de las Entidades Federativas			0			0
I. Incentivos Derivados de la Colaboración Fiscal (I=i1+i2+i3+i4+i5)	0	0	0	0	0	0
i1) Tenencia o Uso de Vehículos			0			0
i2) Fondo de Compensación ISAN			0			0
i3) Impuesto Sobre Automóviles Nuevos			0			0
i4) Fondo de Compensación de Repecos-Intermedios			0			0
i5) Otros Incentivos Económicos			0			0
J. Transferencias y Asignaciones			0			0
K. Convenios	0	0	0	0	0	0
k1) Otros Convenios y Subsidios			0			0
L. Otros Ingresos de Libre Disposición (L=l1+l2)	0	0	0	0	0	0
l1) Participaciones en Ingresos Locales			0			0
l2) Otros Ingresos de Libre Disposición			0			0
<b>I. Total de Ingresos de Libre Disposición (I=A+B+C+D+E+F+G+H+I+J+K+L)</b>	<b>28,948,578</b>	<b>0</b>	<b>28,948,578</b>	<b>9,189,895</b>	<b>9,189,895</b>	<b>-19,758,683</b>
<b>Ingresos Excedentes de Ingresos de Libre Disposición</b>						
<b>Transferencias Federales Etiquetadas</b>						
A. Aportaciones (A=a1+a2+a3+a4+a5+a6+a7+a8)	22,638,789	0	22,638,789	3,175,893	3,175,893	-19,462,896
a1) Fondo de Aportaciones para la Nómina Educativa y Gasto Operativo			0			0
a2) Fondo de Aportaciones para los Servicios de Salud			0			0
a3) Fondo de Aportaciones para la Infraestructura Social	9,924,233	0	9,924,233	1,984,846	1,984,846	-7,939,387
a4) Fondo de Aportaciones para el Fortalecimiento de los Municipios y de las Demarcaciones Territoriales del Distrito Federal	7,869,074	0	7,869,074	1,191,047	1,191,047	-6,678,027
a5) Fondo de Aportaciones Múltiples			0			0
a6) Fondo de Aportaciones para la Educación Tecnológica y de Adultos			0			0
a7) Fondo de Aportaciones para la Seguridad Pública de los Estados y del Distrito Federal			0			0
a8) Fondo de Aportaciones para el Fortalecimiento de las Entidades Federativas	4,845,482	0	4,845,482	0	0	-4,845,482
B. Convenios (B=b1+b2+b3+b4)	0	0	0	0	0	0
b1) Convenios de Protección Social en Salud			0			0
b2) Convenios de Descentralización			0			0
b3) Convenios de Reasignación			0			0
b4) Otros Convenios y Subsidios			0			0
C. Fondos Distintos de Aportaciones (C=c1+c2)	0	0	0	0	0	0
c1) Fondo para Entidades Federativas y Municipios Productores de Hidrocarburos			0			0
c2) Fondo Minero			0			0
D. Transferencias, Asignaciones, Subsidios y Subvenciones,			0			0
y Pensiones y Jubilaciones			0			0
E. Otras Transferencias Federales Etiquetadas			0			0
<b>II. Total de Transferencias Federales Etiquetadas (II = A + B + C + D + E)</b>	<b>22,638,789</b>	<b>0</b>	<b>22,638,789</b>	<b>3,175,893</b>	<b>3,175,893</b>	<b>-19,462,896</b>
<b>III. Ingresos Derivados de Financiamientos (III = A)</b>	<b>0</b>	<b>0</b>	<b>0</b>	<b>0</b>	<b>0</b>	<b>0</b>
A. Ingresos Derivados de Financiamientos			0			0


H. AYUNTAMIENTO DE ACUITZIO (a) Estado Analítico de Ingresos Detallado - LDF Del 1 de Enero al 31 de Marzo de 2021 (b) (PESOS)						
Concepto (c)	Ingreso					Diferencia (e)
	Estimado (d)	Ampliaciones/ (Reducciones)	Modificado	Devengado	Recaudado	
IV. Total de Ingresos (IV = I + II + III)	51,587,367	0	51,587,367	12,365,788	12,365,788	-39,221,579
<b>Datos Informativos</b>						
1. Ingresos Derivados de Financiamientos con Fuente de Pago de Ingresos de Libre Disposición			0			0
2. Ingresos Derivados de Financiamientos con Fuente de Pago de Transferencias Federales Etiquetadas			0			0
3. Ingresos Derivados de Financiamientos (3 = 1 + 2)	0	0	0	0	0	0

"Bajo protesta de decir verdad, declaramos que los Estados Financieros y sus notas, son razonablemente correctos y son responsabilidad de los suscritos."

  
 PROF. MA. MISAEL HERNANDEZ FONCECA  
 PRESIDENTE MUNICIPAL

  
 C. REYNALDO SALTO GÓMEZ  
 SINDICO MUNICIPAL

  
 C.P. MARIA DE LA LUZ BARAJAS ALVAREZ  
 TESORERO MUNICIPAL

  
 C.P. GANDHY CARMEN CORTES MARTINEZ  
 CONTRALOR MUNICIPAL

H. AYUNTAMIENTO  
 CONSTITUCIONAL  
 TESORERIA INGRESOS  
 ACUITZIO, MICH. 2018-2021



H. AYUNTAMIENTO  
 CONSTITUCIONAL  
 CONTRALORIA  
 2018-2021 ACUITZIO, MICH.

H. AYUNTAMIENTO  
 CONSTITUCIONAL  
 SINDICATURA  
 MUNICIPAL  
 2018-2021 ACUITZIO, MICH.