



H. AYUNTAMIENTO DE ACUITZIO  
MICHOCAN DE OCAMPO  
Estado de Flujos de Efectivo  
Del 01/ene/2021 Al 31/mar./2021

000026

Usu: supervisor  
Rep: rptEstadoFlujosEfectivo



Fecha y hora de Impresión | 20/abr./2021  
10:53 a. m.


Concepto	2021	2020
<b>FLUJOS DE EFECTIVO DE LAS ACTIVIDADES DE OPERACIÓN</b>		
<b>ORIGEN</b>	<b>\$12,362,656.37</b>	<b>\$48,336,150.48</b>
ENDEUDAMIENTO EXTERNO	\$0.00	\$0.00
IMPUESTOS	\$2,434,337.00	\$3,285,909.00
CUOTAS Y APORTACIONES DE SEGURIDAD SOCIAL	\$0.00	\$0.00
CONTRIBUCIONES DE MEJORAS	\$0.00	\$0.00
DERECHOS	\$476,741.10	\$894,502.50
PRODUCTOS	\$0.00	\$1,966,666.67
APROVECHAMIENTOS	\$0.00	\$6,858.00
INGRESOS POR VENTA DE BIENES Y PRESTACIÓN DE SERVICIOS	\$1,293.27	\$7,442.31
PARTICIPACIONES, APORTACIONES, CONVENIOS, INCENTIVOS DERIVADOS DE LA COLABORACIÓN FISCAL Y FONDOS DISTINTOS DE APORTACIONES	\$9,450,285.00	\$42,174,772.00
TRANSFERENCIAS, ASIGNACIONES, SUBSIDIOS Y SUBVENCIONES, Y PENSIONES Y JUBILACIONES	\$0.00	\$0.00
OTROS ORIGENES DE OPERACIÓN	\$0.00	\$0.00
<b>APLICACIÓN</b>	<b>\$8,736,048.29</b>	<b>\$36,152,437.01</b>
SERVICIOS PERSONALES	\$4,033,158.74	\$17,873,212.02
MATERIALES Y SUMINISTROS	\$559,272.06	\$3,269,922.04
SERVICIOS GENERALES	\$2,290,713.05	\$11,104,739.54
TRANSFERENCIAS INTERNAS Y ASIGNACIONES AL SECTOR PÚBLICO	\$0.00	\$0.00
TRANSFERENCIAS AL RESTO DEL SECTOR PÚBLICO	\$0.00	\$0.00
SUBSIDIOS Y SUBVENCIONES	\$0.00	\$0.00
AYUDAS SOCIALES	\$818,617.00	\$3,796,165.27
PENSIONES Y JUBILACIONES	\$0.00	\$0.00
TRANSFERENCIAS A FIDEICOMISOS, MANDATOS Y OTROS ANÁLOGOS	\$0.00	\$0.00
TRANSFERENCIAS A LA SEGURIDAD SOCIAL	\$0.00	\$0.00
DONATIVOS	\$0.00	\$0.00
TRANSFERENCIAS AL EXTERIOR	\$0.00	\$0.00
PARTICIPACIONES	\$0.00	\$0.00
APORTACIONES	\$0.00	\$0.00
CONVENIOS	\$0.00	\$0.00
OTRAS APLICACIONES DE OPERACIÓN	\$1,034,287.44	\$108,398.14
<b>FLUJOS NETOS DE EFECTIVO POR ACTIVIDADES DE OPERACIÓN</b>	<b>\$3,626,608.08</b>	<b>\$12,183,713.47</b>
<b>FLUJOS DE EFECTIVO DE LAS ACTIVIDADES DE INVERSIÓN</b>		
<b>ORIGEN</b>	<b>\$3,132.00</b>	<b>\$0.00</b>
BIENES INMUEBLES, INFRAESTRUCTURA Y CONSTRUCCIONES EN PROCESO	\$0.00	\$0.00
BIENES MUEBLES	\$3,132.00	\$0.00
OTROS ORIGENES DE INVERSIÓN	\$0.00	\$0.00
<b>APLICACIÓN</b>	<b>\$1,294,400.12</b>	<b>\$10,393,078.52</b>
BIENES INMUEBLES, INFRAESTRUCTURA Y CONSTRUCCIONES EN PROCESO	\$1,294,400.12	\$10,376,806.04
BIENES MUEBLES	\$0.00	\$16,272.48
OTRAS APLICACIONES DE INVERSIÓN	\$0.00	\$0.00
<b>FLUJOS NETOS DE EFECTIVO POR ACTIVIDADES DE INVERSIÓN</b>	<b>-\$1,291,268.12</b>	<b>-\$10,393,078.52</b>
<b>FLUJO DE EFECTIVO DE LAS ACTIVIDADES DE FINANCIAMIENTO</b>		
<b>ORIGEN</b>	<b>\$0.00</b>	<b>\$0.00</b>
ENDEUDAMIENTO NETO	\$0.00	\$0.00
INTERNO	\$0.00	\$0.00
EXTERNO	\$0.00	\$0.00
OTROS ORIGENES DE FINANCIAMIENTO	\$0.00	\$0.00
<b>APLICACIÓN</b>	<b>\$0.00</b>	<b>\$0.00</b>
SERVICIOS DE LA DEUDA	\$0.00	\$0.00
INTERNO	\$0.00	\$0.00
EXTERNO	\$0.00	\$0.00
OTRAS APLICACIONES DE FINANCIAMIENTO	\$0.00	\$0.00
<b>FLUJOS NETOS DE EFECTIVO POR ACTIVIDADES DE FINANCIAMIENTO</b>	<b>\$0.00</b>	<b>\$0.00</b>

Concepto	2021	2020
INCREMENTO/DISMINUCIÓN NETA EN EL EFECTIVO Y EQUIVALENTES AL EFECTIVO	\$2,335,339.96	\$1,790,634.95
EFECTIVO Y EQUIVALENTES AL EFECTIVO AL INICIO DEL EJERCICIO	\$2,739,262.24	\$948,627.29
EFECTIVO Y EQUIVALENTES AL EFECTIVO AL FINAL DEL EJERCICIO	\$5,074,602.20	\$2,739,262.24


"Bajo protesta de decir verdad declaramos que los Estados Financieros y sus notas, son razonablemente correctos y son responsabilidad del emisor".

  
  
 H. AYUNTAMIENTO  
 CONSTITUCIONAL  
 PRESIDENCIA MUNICIPAL  
 ACUITZIO  
 PROF. MA. MISAEL HERNANDEZ FONCECA

  
  
 H. AYUNTAMIENTO  
 CONSTITUCIONAL  
 SINDICATURA  
 MUNICIPAL  
 C. REYNALDO SALTO GÓMEZ

PRESIDENTE MUNICIPAL  
  
 C.P. MARIA DE LA LUZ BARAJAS ALVAREZ

SINDICO MUNICIPAL  
  
 C.P. GANDHY CARMEN CORTES MARTINEZ

TESORERO MUNICIPAL  
  
 H. AYUNTAMIENTO  
 CONSTITUCIONAL  
 TESORERIA INGRESOS  
 ACUITZIO, MICH. 2018-2021

  
 H. AYUNTAMIENTO  
 CONSTITUCIONAL  
 CONTRALORIA  
 MUNICIPAL  
 2018-2021 ACUITZIO, MICH.