



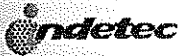
H. AYUNTAMIENTO DE ACUITZIO
MICHOCAN DE OCAMPO
Estado de Flujos de Efectivo
Del 01/ene/2022 Al 30/sep./2022
(Cifras en Pesos)

0000033

Usu: supervisor
Rep: rptEstadoFlujosEfectivo

Fecha y hora de Impresión 12/oct./2022 10:49 a. m.

Concepto	2022	2021
FLUJOS DE EFECTIVO DE LAS ACTIVIDADES DE OPERACIÓN		
ORIGEN		
IMPUESTOS	\$47,076,511.86	\$52,921,506.12
CUOTAS Y APORTACIONES DE SEGURIDAD SOCIAL	\$3,743,059.00	\$3,813,409.00
CONTRIBUCIONES DE MEJORAS	\$0.00	\$0.00
DERECHOS	\$500.00	\$70,000.00
PRODUCTOS	\$1,451,458.33	\$1,107,541.60
APROVECHAMIENTOS	\$0.00	\$0.00
INGRESOS POR VENTA DE BIENES Y PRESTACIÓN DE SERVICIOS	\$0.00	\$1,581.45
PARTICIPACIONES, APORTACIONES, CONVENIOS, INCENTIVOS DERIVADOS DE LA COLABORACIÓN FISCAL Y FONDOS DISTINTOS DE APORTACIONES	\$7,533.16	\$1,239,268.07
TRANSFERENCIAS, ASIGNACIONES, SUBSIDIOS Y SUBVENCIONES, Y PENSIONES Y JUBILACIONES	\$41,873,961.37	\$46,689,706.00
OTROS ORIGENES DE OPERACIÓN	\$0.00	\$0.00
APLICACIÓN	\$0.00	\$0.00
SERVICIOS PERSONALES	\$31,914,654.11	\$39,694,770.37
MATERIALES Y SUMINISTROS	\$15,337,731.30	\$18,299,399.30
SERVICIOS GENERALES	\$3,942,089.41	\$4,587,380.23
TRANSFERENCIAS INTERNAS Y ASIGNACIONES AL SECTOR PÚBLICO	\$9,030,052.55	\$11,165,975.00
TRANSFERENCIAS AL RESTO DEL SECTOR PÚBLICO	\$0.00	\$0.00
SUBSIDIOS Y SUBVENCIONES	\$0.00	\$0.00
AYUDAS SOCIALES	\$0.00	\$0.00
PENSIONES Y JUBILACIONES	\$2,541,420.11	\$3,339,051.80
TRANSFERENCIAS A FIDEICOMISOS, MANDATOS Y OTROS ANALÓGOS	\$0.00	\$0.00
TRANSFERENCIAS A LA SEGURIDAD SOCIAL	\$0.00	\$0.00
DONATIVOS	\$0.00	\$0.00
TRANSFERENCIAS AL EXTERIOR	\$0.00	\$0.00
PARTICIPACIONES	\$0.00	\$0.00
APORTACIONES	\$0.00	\$0.00
CONVENIOS	\$0.00	\$0.00
OTRAS APLICACIONES DE OPERACIÓN	\$360,000.00	\$0.00
FLUJOS NETOS DE EFECTIVO POR ACTIVIDADES DE OPERACIÓN	\$703,360.74	\$2,302,964.04
FLUJOS DE EFECTIVO DE LAS ACTIVIDADES DE INVERSIÓN	\$15,161,857.75	\$13,226,735.75
ORIGEN		
BIENES INMUEBLES, INFRAESTRUCTURA Y CONSTRUCCIONES EN PROCESO	\$0.00	\$0.00
BIENES MUEBLES	\$0.00	\$0.00
OTROS ORIGENES DE INVERSIÓN	\$0.00	\$0.00
APLICACIÓN		
BIENES INMUEBLES, INFRAESTRUCTURA Y CONSTRUCCIONES EN PROCESO	\$11,847,332.57	\$15,307,816.19
BIENES MUEBLES	\$11,734,732.57	\$14,510,281.35
OTRAS APLICACIONES DE INVERSIÓN	\$112,600.00	\$797,534.84
FLUJOS NETOS DE EFECTIVO POR ACTIVIDADES DE INVERSIÓN	\$0.00	\$0.00
FLUJO DE EFECTIVO DE LAS ACTIVIDADES DE FINANCIAMIENTO	-\$11,847,332.57	-\$15,307,816.19
ORIGEN		
ENDEUDAMIENTO NETO	\$0.00	\$0.00
INTERNO	\$0.00	\$0.00
EXTERNO	\$0.00	\$0.00
OTROS ORIGENES DE FINANCIAMIENTO	\$0.00	\$0.00
APLICACIÓN		
SERVICIOS DE LA DEUDA	\$0.00	\$0.00
INTERNO	\$0.00	\$0.00
EXTERNO	\$0.00	\$0.00
OTRAS APLICACIONES DE FINANCIAMIENTO	\$0.00	\$0.00
FLUJOS NETOS DE EFECTIVO POR ACTIVIDADES DE FINANCIAMIENTO	\$0.00	\$0.00
INCREMENTO/DISMINUCIÓN NETA EN EL EFECTIVO Y EQUIVALENTES AL EFECTIVO	\$3,314,525.18	-\$2,081,080.44
EFECTIVO Y EQUIVALENTES AL EFECTIVO AL INICIO DEL EJERCICIO	\$658,181.80	\$2,739,262.24



H. AYUNTAMIENTO DE ACUITZIO
 MICHOACAN DE OCAMPO
 Estado de Flujos de Efectivo
 Del 01/ene/2022 Al 30/sep./2022
 (Cifras en Pesos)


0000034

Usu: supervisor
 Rep: rptEstadoFlujosEfectivo

Fecha y hora de Impresión 12/oct./2022 10:49 a. m.

Concepto	2022	2021
EFFECTIVO Y EQUIVALENTES AL EFECTIVO AL FINAL DEL EJERCICIO	\$3,972,706.98	\$658,181.80

"Bajo protesta de decir verdad declaramos que los Estados Financieros y sus datos son razonablemente correctos y son responsabilidad del emisor".



Miguel Angel Villaseñor Arreola
 C. MIGUEL ANGEL VILLASENOR ARREOLA
 PRESIDENCIA MUNICIPAL
 ACUITZIO MICH.
 2021-2024


L.A. Maria Elena Aguilar Gutierrez
 L.A. MARIA ELENA AGUILAR GUTIERREZ
 SINDICO MUNICIPAL

Bolivar Paulson Avila
 MTRG. BOLIVAR PAULSON AVILA
 PRESIDENTE MUNICIPAL

TESORERO MUNICIPAL

ACUITZIO, MICH.
 TESORERIA MUNICIPAL
 2021-2024

L.C. Sandy Cortes Martinez
 L.C. SANDY CORTES MARTINEZ
 SINDICO MUNICIPAL



ACUITZIO, MICH.
 CONTRALORIA
 2021-2024